



УПРАВЛЕНИЕ ФЕДЕРАЛЬНОЙ СЛУЖБЫ
ГОСУДАРСТВЕННОЙ СТАТИСТИКИ
ПО СВЕРДЛОВСКОЙ ОБЛАСТИ
И КУРГАНСКОЙ ОБЛАСТИ

Количество хозяйствующих субъектов Свердловской области



на 1 июля 2023 года



УПРАВЛЕНИЕ ФЕДЕРАЛЬНОЙ СЛУЖБЫ
ГОСУДАРСТВЕННОЙ СТАТИСТИКИ
ПО СВЕРДЛОВСКОЙ ОБЛАСТИ
И КУРГАНСКОЙ ОБЛАСТИ

Количество хозяйствующих субъектов

Свердловской области

на 1 июля 2023 года

- 01 В РАЗРЕЗЕ ВИДОВ ЭКОНОМИЧЕСКОЙ ДЕЯТЕЛЬНОСТИ
- 02 В РАЗРЕЗЕ МУНИЦИПАЛЬНЫХ ОБРАЗОВАНИЙ
- 03 В РАЗРЕЗЕ ФОРМ СОБСТВЕННОСТИ
- 04 В РАЗРЕЗЕ ОРГАНИЗАЦИОННО-ПРАВОВЫХ ФОРМ
- 05 ПРИРОСТ ХОЗЯЙСТВУЮЩИХ СУБЪЕКТОВ
- 06 ДИНАМИКА ХОЗЯЙСТВУЮЩИХ СУБЪЕКТОВ





КОЛИЧЕСТВО ПРЕДПРИЯТИЙ И ОРГАНИЗАЦИЙ

В РАЗРЕЗЕ ВИДОВ ЭКОНОМИЧЕСКОЙ ДЕЯТЕЛЬНОСТИ (ЕДИНИЦ)

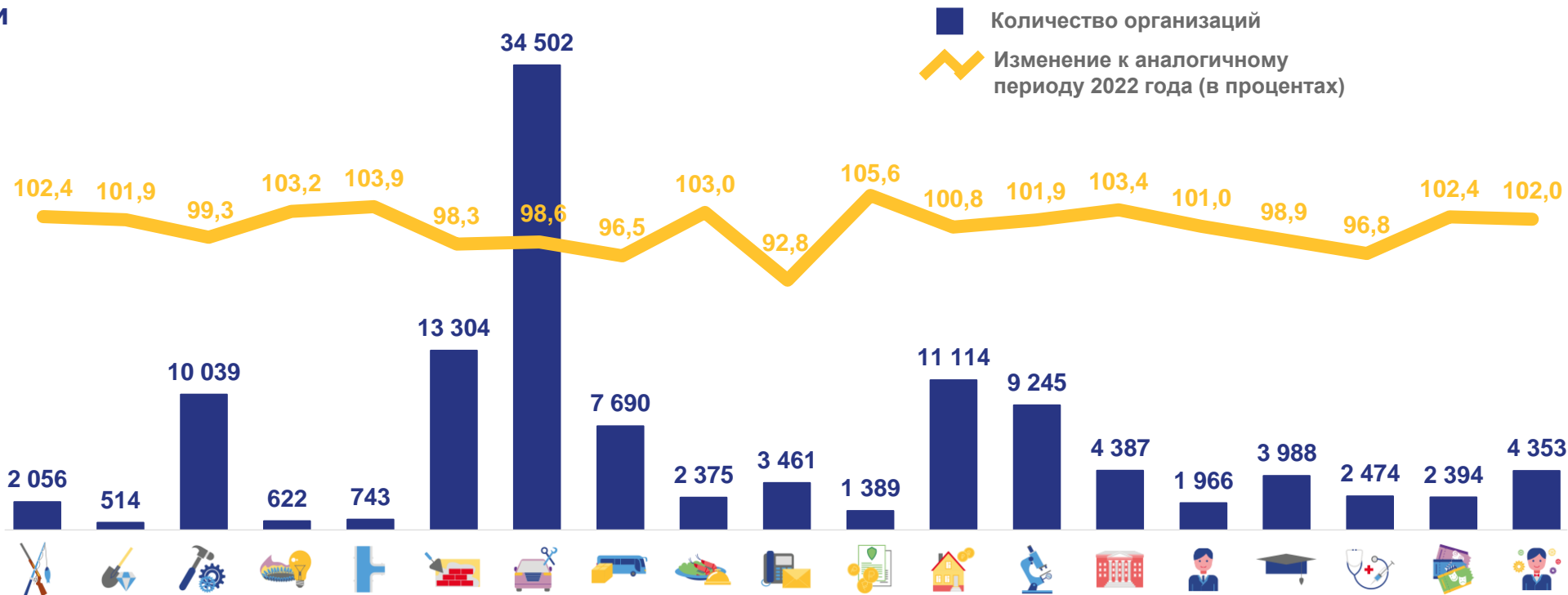
Предприятия и организации

116 620

всего

99,4%

к аналогичному периоду 2022 года



- Сельское, лесное хозяйство, охота, рыболовство и рыбоводство
- Добыча полезных ископаемых
- Обрабатывающие производства
- Обеспечение электрической энергией, газом и паром; кондиционирование воздуха

- Водоснабжение; водоотведение, организация сбора и утилизации отходов, деятельность по ликвидации загрязнений
- Строительство
- Торговля оптовая и розничная; ремонт автотранспортных средств и мотоциклов
- Транспортировка и хранение

- Деятельность гостиниц и предприятий общественного питания
- Деятельность в области информации и связи
- Деятельность финансовая и страховая
- Деятельность по операциям с недвижимым имуществом

- Деятельность профессиональная, научная и техническая
- Деятельность административная и сопутствующие дополнительные услуги
- Государственное управление и обеспечение военной безопасности; социальное обеспечение
- Образование

- Деятельность в области здравоохранения и социальных услуг
- Деятельность в области культуры, спорта, организации досуга и развлечений
- Предоставление прочих видов услуг



КОЛИЧЕСТВО ИНДИВИДУАЛЬНЫХ ПРЕДПРИНИМАТЕЛЕЙ

В РАЗРЕЗЕ ВИДОВ ЭКОНОМИЧЕСКОЙ ДЕЯТЕЛЬНОСТИ (ЧЕЛОВЕК)

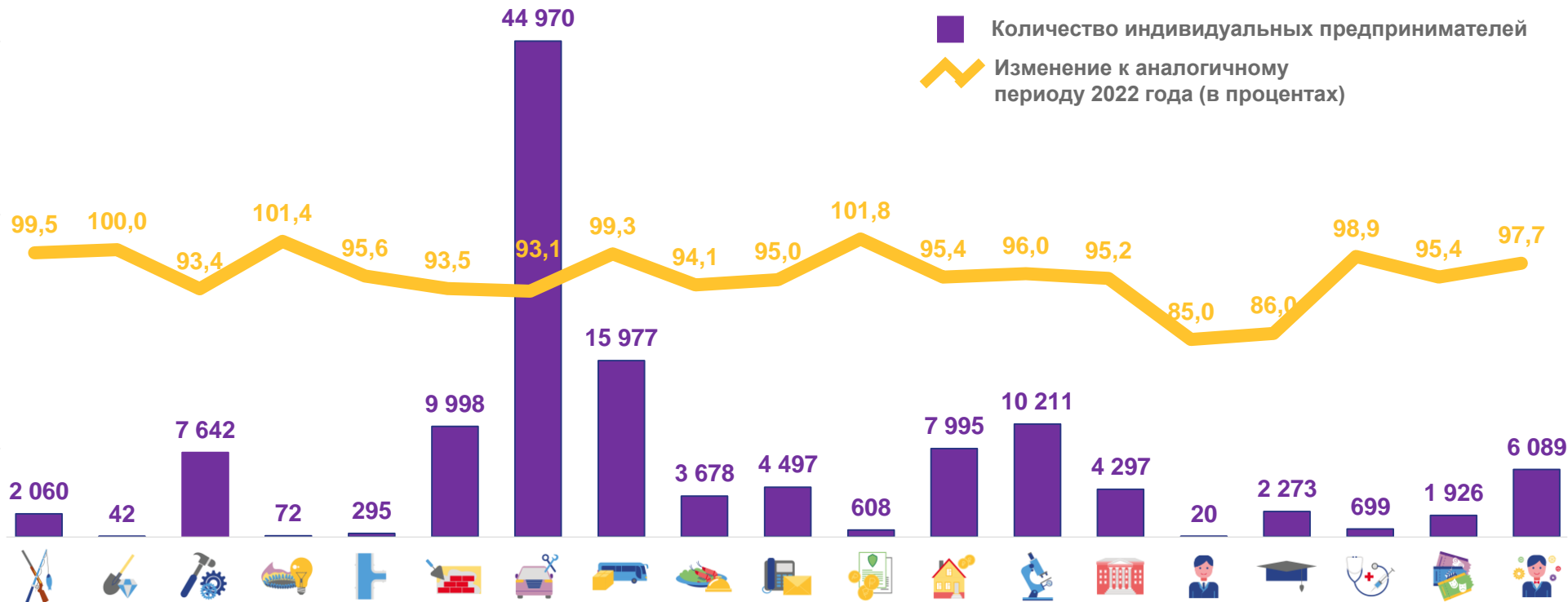
Индивидуальные предприниматели

123 353

ВСЕГО

105,1%

к аналогичному периоду 2022 года



- Сельское, лесное хозяйство, охота, рыболовство и рыбоводство
- Добыча полезных ископаемых
- Обрабатывающие производства
- Обеспечение электрической энергией, газом и паром; кондиционирование воздуха

- Водоснабжение; водоотведение, организация сбора и утилизации отходов, деятельность по ликвидации загрязнений
- Строительство
- Торговля оптовая и розничная; ремонт автотранспортных средств и мотоциклов
- Транспортировка и хранение

- Деятельность гостиниц и предприятий общественного питания
- Деятельность в области информации и связи
- Деятельность финансовая и страховая
- Деятельность по операциям с недвижимым имуществом

- Деятельность профессиональная, научная и техническая
- Деятельность административная и сопутствующие дополнительные услуги
- Государственное управление и обеспечение военной безопасности; социальное обеспечение
- Образование

- Деятельность в области здравоохранения и социальных услуг
- Деятельность в области культуры, спорта, организации досуга и развлечений
- Предоставление прочих видов услуг

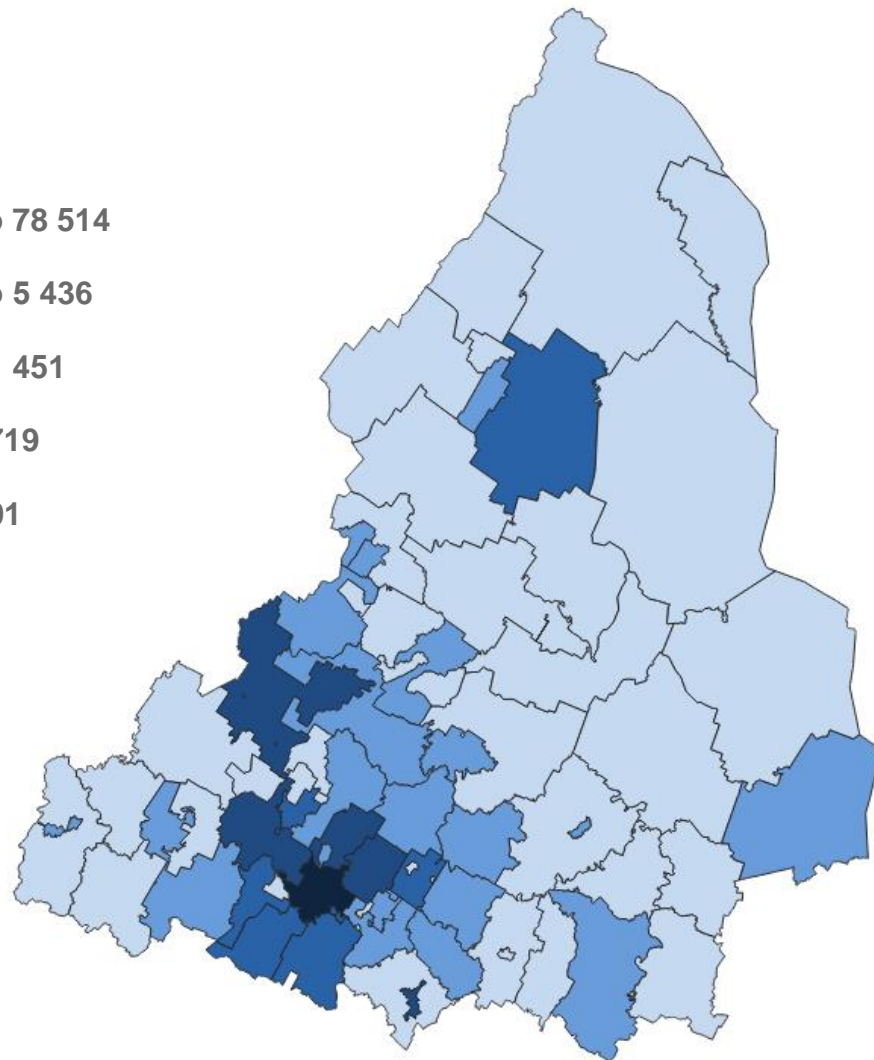


КОЛИЧЕСТВО ПРЕДПРИЯТИЙ И ОРГАНИЗАЦИЙ

В РАЗРЕЗЕ МУНИЦИПАЛЬНЫХ ОБРАЗОВАНИЙ (ЕДИНИЦ)

Муниципальные образования с наибольшими и наименьшими значениями показателя

Муниципальное образование город Екатеринбург		78 514
город Нижний Тагил		5 436
городской округ Первоуральск		2 725
Березовский городской округ		2 677
городской округ Верхняя Пышма		2 306
<hr/>		
Таборинский муниципальный район		60
Волчанский городской округ		60
городской округ Староуткинск		34
Гаринский городской округ		32
городской округ Пелым		22



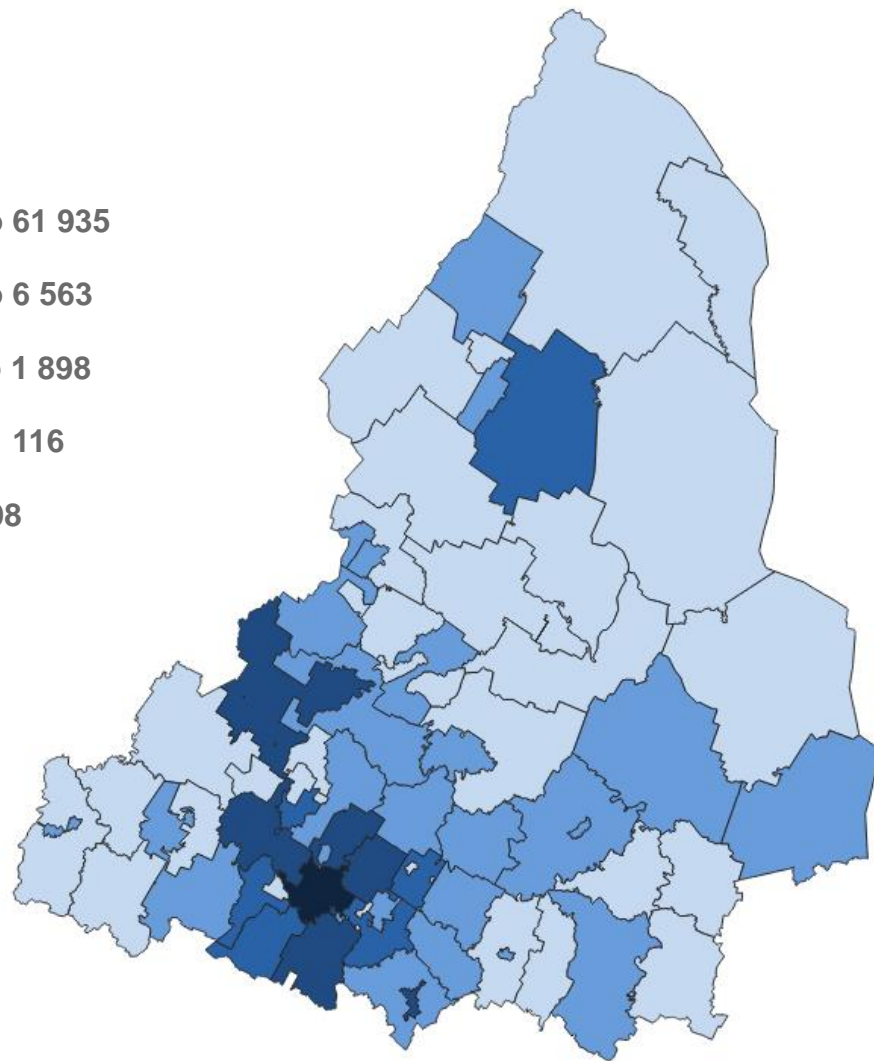


КОЛИЧЕСТВО ИНДИВИДУАЛЬНЫХ ПРЕДПРИНИМАТЕЛЕЙ

В РАЗРЕЗЕ МУНИЦИПАЛЬНЫХ ОБРАЗОВАНИЙ (ЧЕЛОВЕК)

Муниципальные образования с наибольшими
и наименьшими значениями показателя

Муниципальное образование город Екатеринбург		61 935
город Нижний Тагил		6 563
городской округ Первоуральск		3 607
город Каменск-Уральский		3 549
городской округ Верхняя Пышма		3 232
<hr/>		
городской округ Верх-Нейвинский		93
Таборинский муниципальный район		62
городской округ Староуткинск		56
городской округ Пелым		31
Гаринский городской округ		23





КОЛИЧЕСТВО ПРЕДПРИЯТИЙ И ОРГАНИЗАЦИЙ

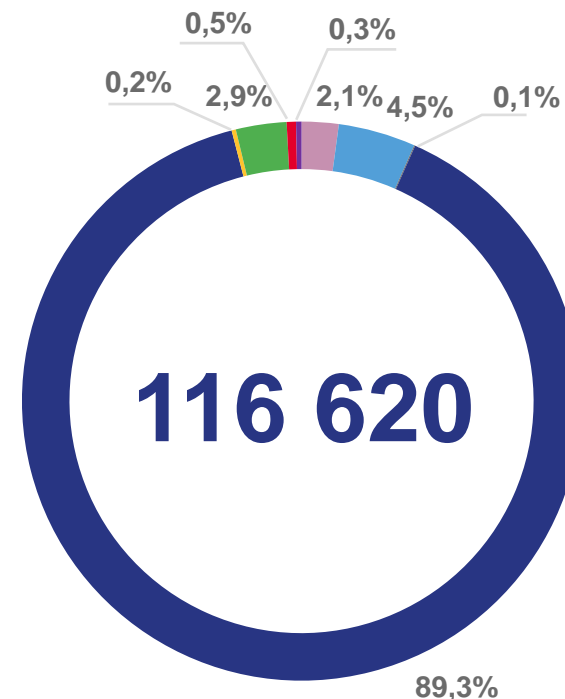
В РАЗРЕЗЕ ФОРМ СОБСТВЕННОСТИ (ЕДИНИЦ)

Показатели прироста (убыли) предприятий и организаций

за январь – июнь 2023 года



- Государственная собственность
- Смешанная российская собственность
- Муниципальная собственность
- Собственность общественных и религиозных организаций (объединений)
- Собственность потребительской кооперации
- Иностранная собственность
- Частная собственность
- Совместная российская и иностранная собственность



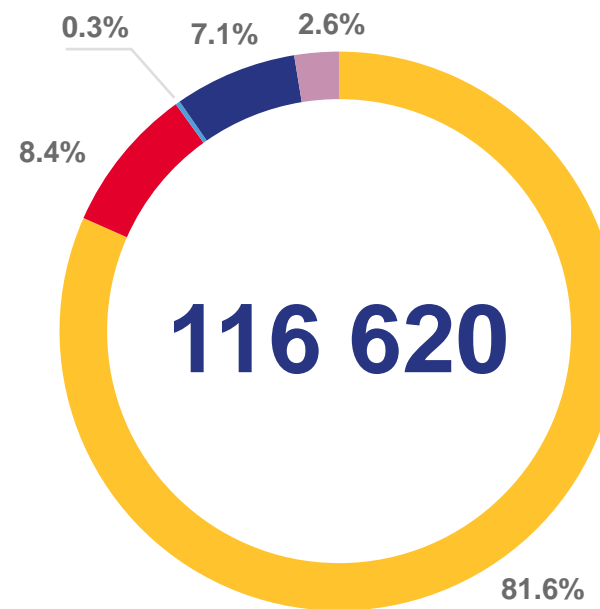
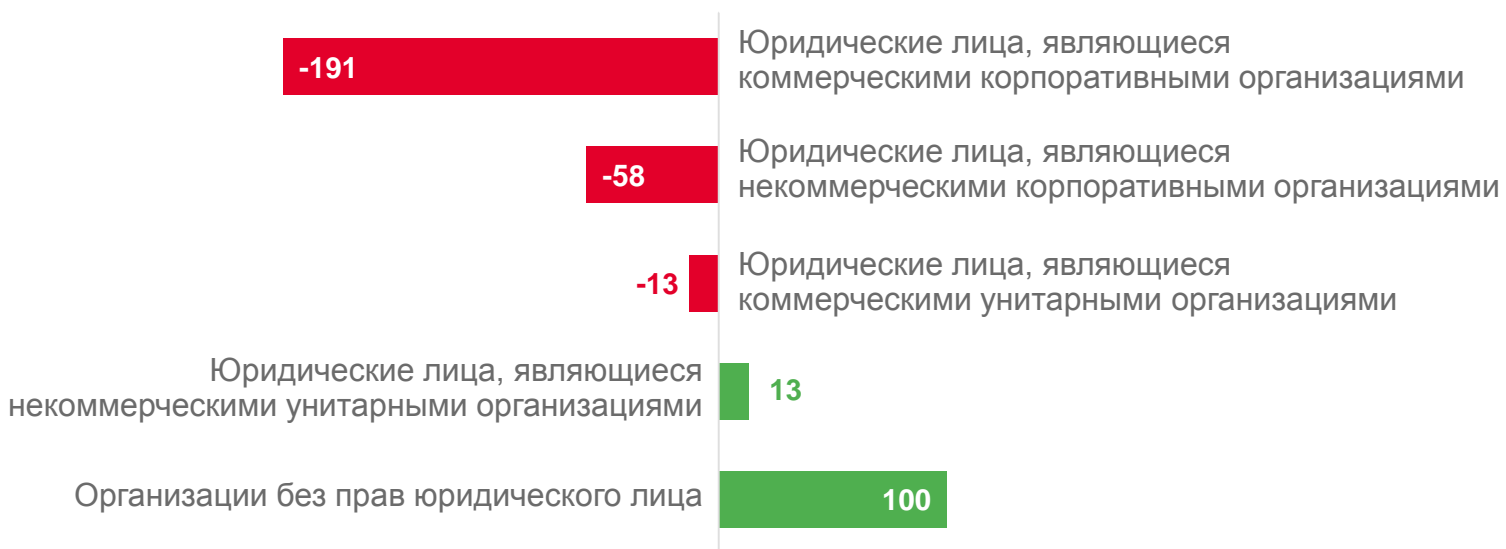


КОЛИЧЕСТВО ПРЕДПРИЯТИЙ И ОРГАНИЗАЦИЙ

В РАЗРЕЗЕ В РАЗРЕЗЕ ОРГАНИЗАЦИОННО-ПРАВОВЫХ ФОРМ (ЕДИНИЦ)

Показатели прироста (убыли) предприятий и организаций

за январь – июнь 2023 года



- Юридические лица, являющиеся коммерческими корпоративными организациями
- Юридические лица, являющиеся некоммерческими корпоративными организациями

- Юридические лица, являющиеся коммерческими унитарными организациями
- Юридические лица, являющиеся некоммерческими унитарными организациями
- Организации без прав юридического лица





КОЛИЧЕСТВО ВНОВЬ СОЗДАНЫХ И ОФИЦИАЛЬНО ЛИКВИДИРОВАННЫХ ПРЕДПРИЯТИЙ И ОРГАНИЗАЦИЙ (ЕДИНИЦ)

Показатели прироста (убыли) предприятий и организаций

за январь – июнь 2023 года

3 972

зарегистрировано

97,8%

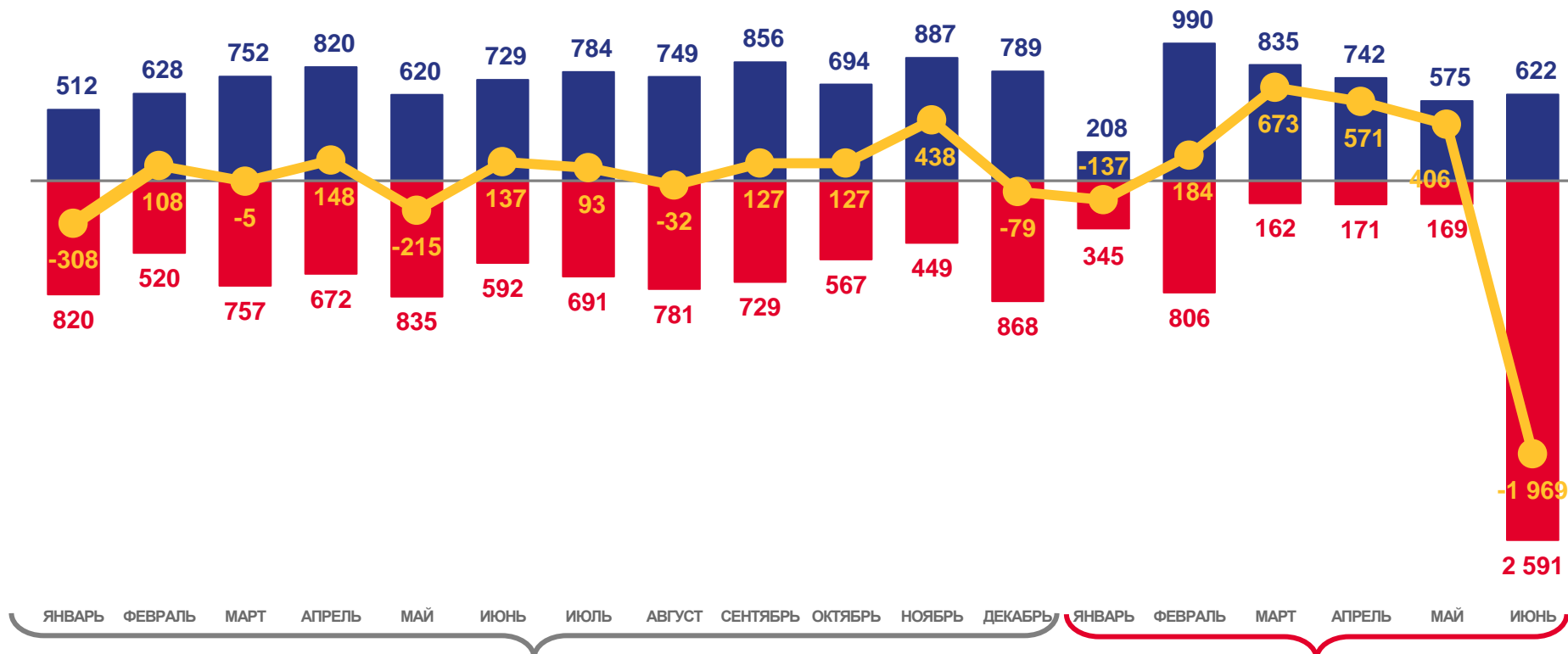
к январю – июню 2022 года

4 244

ликвидировано

101,1%

к январю – июню 2022 года



■ Количество вновь созданных предприятий и организаций

■ Количество официально ликвидированных предприятий и организаций

— Прирост организаций





КОЛИЧЕСТВО ВНОВЬ СОЗДАНЫХ И ОФИЦИАЛЬНО ЛИКВИДИРОВАННЫХ ИНДИВИДУАЛЬНЫХ ПРЕДПРИНИМАТЕЛЕЙ (ЧЕЛОВЕК)

Показатели прироста (убыли) индивидуальных предпринимателей

за январь – июнь 2023 года

13 064

зарегистрировано

109,5%

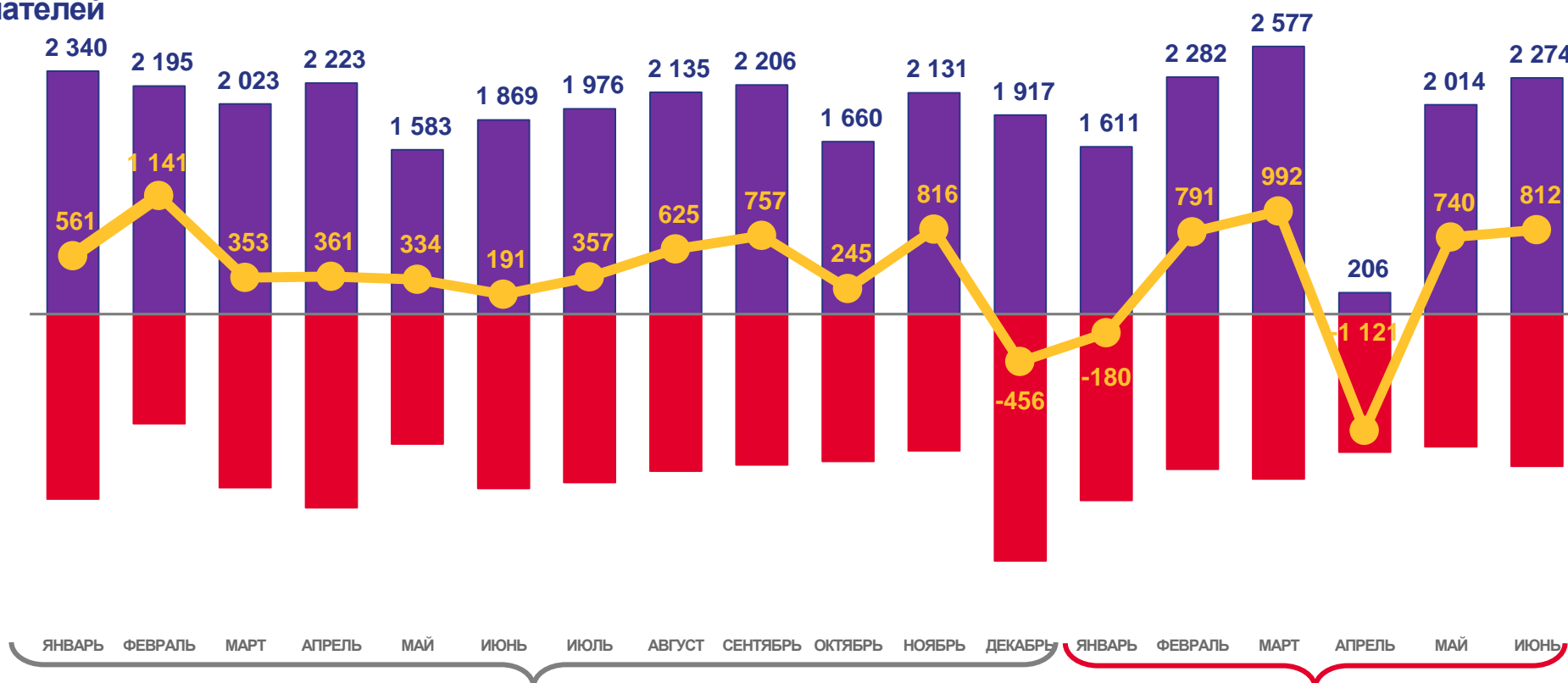
к январю – июню 2022 года

8 930

ликвидировано

96,1%

к январю – июню 2022 года



■ Количество вновь созданных индивидуальных предпринимателей

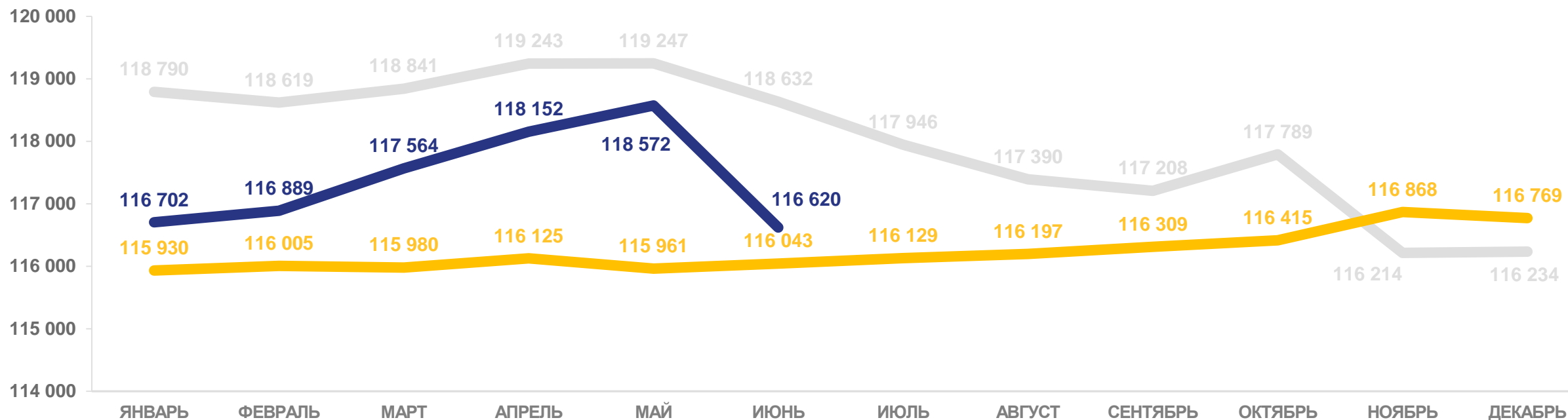
■ Количество официально ликвидированных индивидуальных предпринимателей

↗ Прирост индивидуальных предпринимателей





ДИНАМИКА ПРЕДПРИЯТИЙ И ОРГАНИЗАЦИЙ (ЕДИНИЦ)



 2023

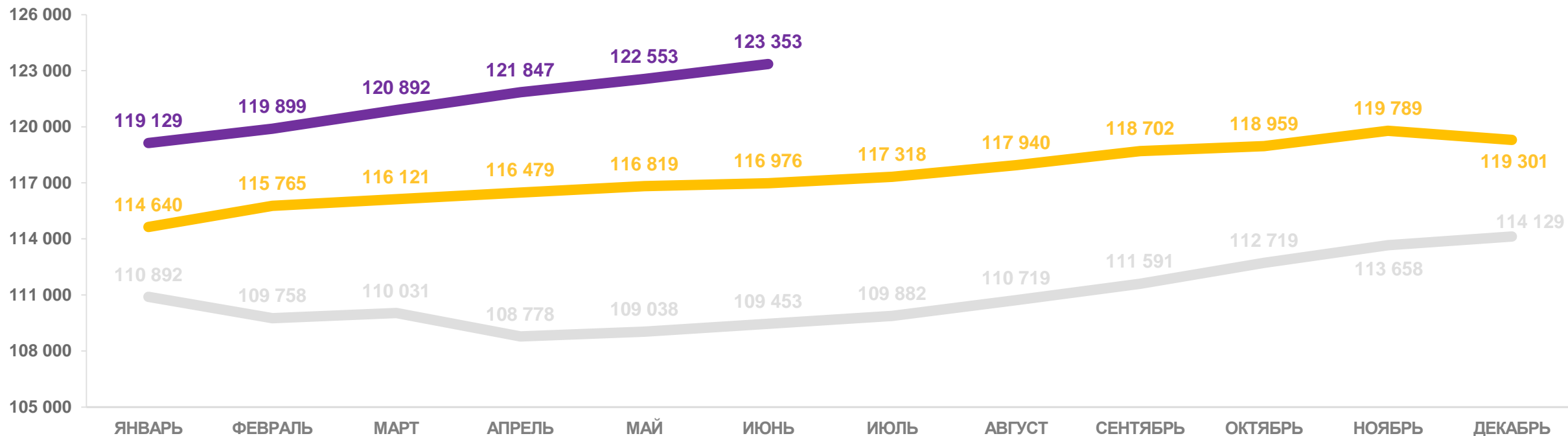
 2022

 2021





ДИНАМИКА ИНДИВИДУАЛЬНЫХ ПРЕДПРИНИМАТЕЛЕЙ (ЧЕЛОВЕК)

**2023****2022****2021**